

## En voiture...



### Zone de protection de l'atmosphère à Lille et autour de Lille (ZPA)

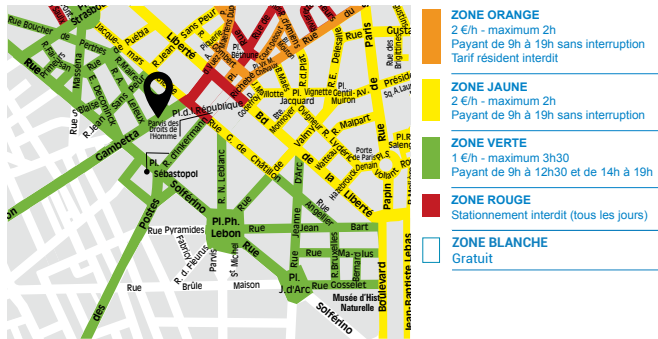
En cas de pic de pollution, tous les véhicules sans vignette Crit'Air ou avec une vignette de niveau 4 ou 5 [www.certificat-air.gouv.fr/](http://www.certificat-air.gouv.fr/) sont interdits de circulation dans la zone excepté les véhicules transportant au moins un passager avec le conducteur. Voir [www.crit-air.fr/fr](http://www.crit-air.fr/fr) & infos sur l'appli Green-Zones.

**Des amendes élevées :** les infractions aux dispositions concernant la ZPA sont punies d'amendes entre 35 et 375 euros suivant le type de véhicule.

### Itinéraire

Par la route, depuis les autoroutes A1, A22 et A25, prendre Lille-Centre - Préfecture (voir plan)

### Stationnement et tarifs autour de La Grappe



GRATUIT 30 MINUTES  
du 77 au 109 rue Léon Gambetta

### Parkings relais (accès Métro)

**4 Cantons** (Ligne 1 jusqu'à République) : 16 minutes

**St Philibert** (Ligne 2 jusqu'à Porte des Postes puis ligne 1 jusqu'à République) : 21 minutes (accès autorisé en cas de pic de pollution).

**Les Prés - E. Pisani** (Ligne 2 jusqu'à Lille Flandres puis ligne 1 jusqu'à République) : 14 minutes

### Parkings covoiturage

**Nord :** Méteren, Neuville-en-Ferrain, La Gorgue

**Pas-de-Calais :** Aire-sur-la-Lys, Lillers, Noyelles-sous-Lens, Haisnes  
[www.pasdecalais.fr](http://www.pasdecalais.fr)



## En bus, métro, train ...

Lignes	Arrêts à proximité	Fréquence	Lieux desservis	Direction
Ligne 1 	Gambetta République - Beaux-Arts	1 à 5'	Porte des Postes Gare Lille-Flandres	4 Cantons-Stade P. Maurroy / CHU-Eurasanté (Lille- Sud)
Ligne 18 	République - Beaux-Arts Nationale Sacré Cœur	10 à 15'	Bois Blancs Lille Grand Palais	Villeneuve-D'Ascq / Lomme Anatole France
Ligne 12 	République - Beaux-Arts Nationale	10 à 15'	Gare Lille-Flandres Loos	Haubourdin / Marcq-en-Barœul
L90 	République - Beaux-Arts Nationale	15 à 30'	Lille Grand Palais Saint-André	Lille Siège De Région / Comines Mairie
L1 	République - Beaux-Arts Nationale	10'	Porte de Douai Saint-André	Faches / Wambrechies
CIT1/CIT2 	République - Beaux-Arts Nationale Sacré Cœur	10 à 15'	Portes des Postes Gares de Lille Mairie de Lille	Tour de Lille
N14 	Jeanne d'Arc	10 à 15'	Porte d'Arras Gare Lille-Flandres	Marquette-lez-Lille / Wattignies

Tarifs mai 2017	Bus	Métro	Tram
ZAP (3 stations)		1,00 €	
trajet unitaire		1,60 €	
10 tickets		14,00 €	
Abon. mensuel		56,00 €	

Consultez les tarifs transports en commun et VLille sur :  
[www.transpole.fr](http://www.transpole.fr)  
[www.voyages-sncf.com](http://www.voyages-sncf.com)

### Le saviez-vous ?

Origine	Moyen de transport	Temps trajet *	Coût du trajet	Bénéfices	
Roubaix (Grand-Place)		25'	1,60 €	♥♥♥♥	🌍🌍🌍
		26'	5,20 €	♥♥♥♥	🌍🌍🌍
Lomme (Pont Supérieur)		15'	1,60 €	♥♥♥♥	🌍🌍🌍
		18'	0,55 €	♥♥♥♥	🌍🌍🌍
Comines (mairie)		53'	1,60 €	♥♥♥♥	🌍🌍🌍
		38'	8,40 €	♥♥♥♥	🌍🌍🌍
Saint Maurice-Pellevoisin (Arrêt de métro)		10'	1,60 €	♥♥♥♥	🌍🌍🌍
		10'	1,40 €	♥♥♥♥	🌍🌍🌍
Roubaix (Grand-Place)		25'	1,60 €	♥♥♥♥	🌍🌍🌍
		26'	5,20 €	♥♥♥♥	🌍🌍🌍
Lens (gare)		45'	8,30 €	♥♥♥♥	🌍🌍🌍
		35'	16 €	♥♥♥♥	🌍🌍🌍
Armentières (gare)		17'	4,80 €	♥♥♥♥	🌍🌍🌍
		25'	9,20 €	♥♥♥♥	🌍🌍🌍
Villeneuve-d'Ascq (Hôtel de Ville)		15'	1,60 €	♥♥♥♥	🌍🌍🌍
		35'	1,10 €	♥♥♥♥	🌍🌍🌍

\*(non prise en compte de la congestion du trafic)

# DÉMARCHE ECOMOBILITÉ

## PLAN DE DÉPLACEMENTS D'ENTREPRISE



## Comment venir à LaGrappe ?



Smart/Grands Ensemble / Pôle communication / Janvier 2018



75, rue Léon Gambetta - 59000 LILLE  
03 20 08 06 90

Espace de coworking  
Accueil du lundi au vendredi, de 9h à 12h30 et de 14h à 18h  
Fermeture du coworking à 20h

## En train



14 12 NUIT CIT1 CIT2

12 L1 NUIT CIT1 CIT2

18 12 L90 L1 NUIT CIT1 CIT2

18 12 L90 L1 NUIT CIT1 CIT2

18 12 L90 L1 NUIT CIT1 CIT2

18 12 L90 L1 NUIT CIT1 CIT2

18 12 L90 L1 NUIT CIT1 CIT2

18 12 L90 L1 NUIT CIT1 CIT2

18 12 L90 L1 NUIT CIT1 CIT2

18 12 L90 L1 NUIT CIT1 CIT2

18 12 L90 L1 NUIT CIT1 CIT2

18 12 L90 L1 NUIT CIT1 CIT2

18 12 L90 L1 NUIT CIT1 CIT2

18 12 L90 L1 NUIT CIT1 CIT2

18 12 L90 L1 NUIT CIT1 CIT2

18 12 L90 L1 NUIT CIT1 CIT2

18 12 L90 L1 NUIT CIT1 CIT2

18 12 L90 L1 NUIT CIT1 CIT2

18 12 L90 L1 NUIT CIT1 CIT2

18 12 L90 L1 NUIT CIT1 CIT2

18 12 L90 L1 NUIT CIT1 CIT2

18 12 L90 L1 NUIT CIT1 CIT2

18 12 L90 L1 NUIT CIT1 CIT2

18 12 L90 L1 NUIT CIT1 CIT2


18 12 L90 L1 NUIT CIT1 CIT2

18 12 L90 L1 NUIT CIT1 CIT2

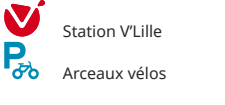
18 12 L90 L1 NUIT CIT1 CIT2

ROUBAIX  
TOURCOING VRU  
LILLE-CENTRE  
PALAIS DES BEAUX ARTS

## En métro



## En vélo

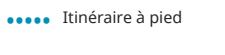


voir le site Transpole  
+ appli V'Libre

## En voiture...



## A pied



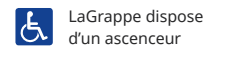
## Une idée de mon trajet...

Depuis Gare Lille Flandres  
M + A = 7 minutes

A = 16 minutes  
B = 7 minutes

Depuis Station Gambetta  
A = 10 minutes

## Accès PMR



LaGrappe dispose  
d'un ascenseur

MARCOQ-EN-BAROEUL ←  
LA MADELEINE ←  
→ ESPLANADE (D750)  
LILLE CENTRE  
PALAIS DES BEAUX ARTS

A3 ET A2  
LILLE-WAZEMMES  
LILLE-CENTRE  
RONCHIN  
FACHES-THUMESNIL

